



ТЕРРИТОРИАЛЬНЫЙ ОРГАН
ФЕДЕРАЛЬНОЙ СЛУЖБЫ
ГОСУДАРСТВЕННОЙ СТАТИСТИКИ
ПО БЕЛГОРОДСКОЙ ОБЛАСТИ

ЕСТЕСТВЕННОЕ ДВИЖЕНИЕ НАСЕЛЕНИЯ

за январь – ноябрь 2023 года

СОДЕРЖАНИЕ

Показатели естественного движения населения	3
Показатели рождаемости	6
Показатели смертности	11
Показатели брачности	13
Показатели разводимости	16

1

Показатели естественного движения населения

ЕСТЕСТВЕННОЕ ДВИЖЕНИЕ НАСЕЛЕНИЯ

человек

БЕЛГОРОДСТАТ

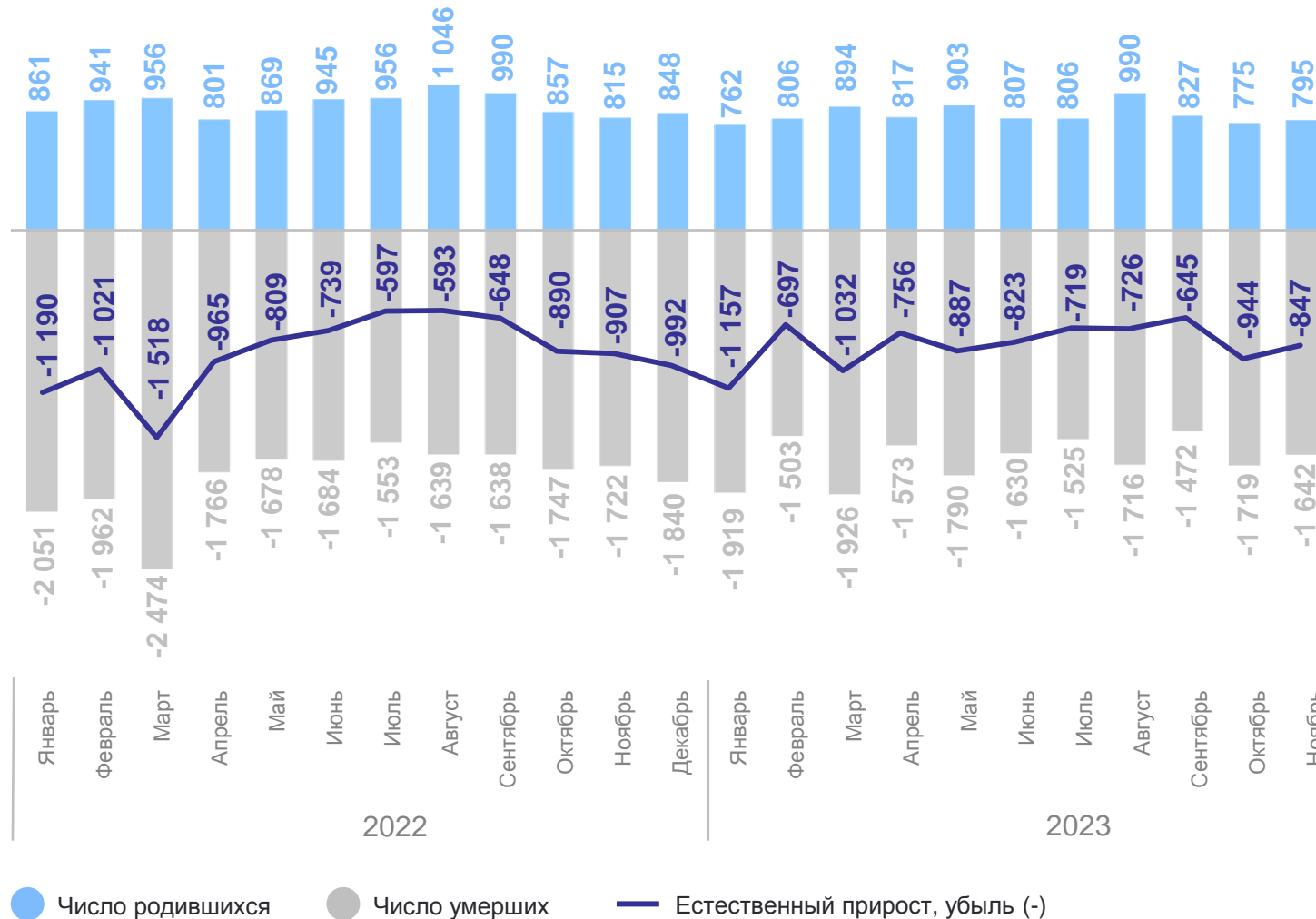
январь – ноябрь 2023 г.

Естественный прирост,
убыль (-) населения

-9 233 человека

Коэффициент естественного
прироста, убыли (-) населения

-6,7 на 1 000 человек
населения



КОЭФИЦИЕНТ ЕСТЕСТВЕННОГО ПРИРОСТА, УБЫЛИ (-) на 1000 человек населения



Муниципальные образования с наибольшими и наименьшими значениями показателя



4

муниципальных образования значение показателя **меньше**, чем по Белгородской области

18

муниципальных образований значение показателя **больше**, чем по Белгородской области

2

Показатели рождаемости



ЧИСЛО ЗАРЕГИСТРИРОВАННЫХ РОДИВШИХСЯ человек

БЕЛГОРОДСТАТ

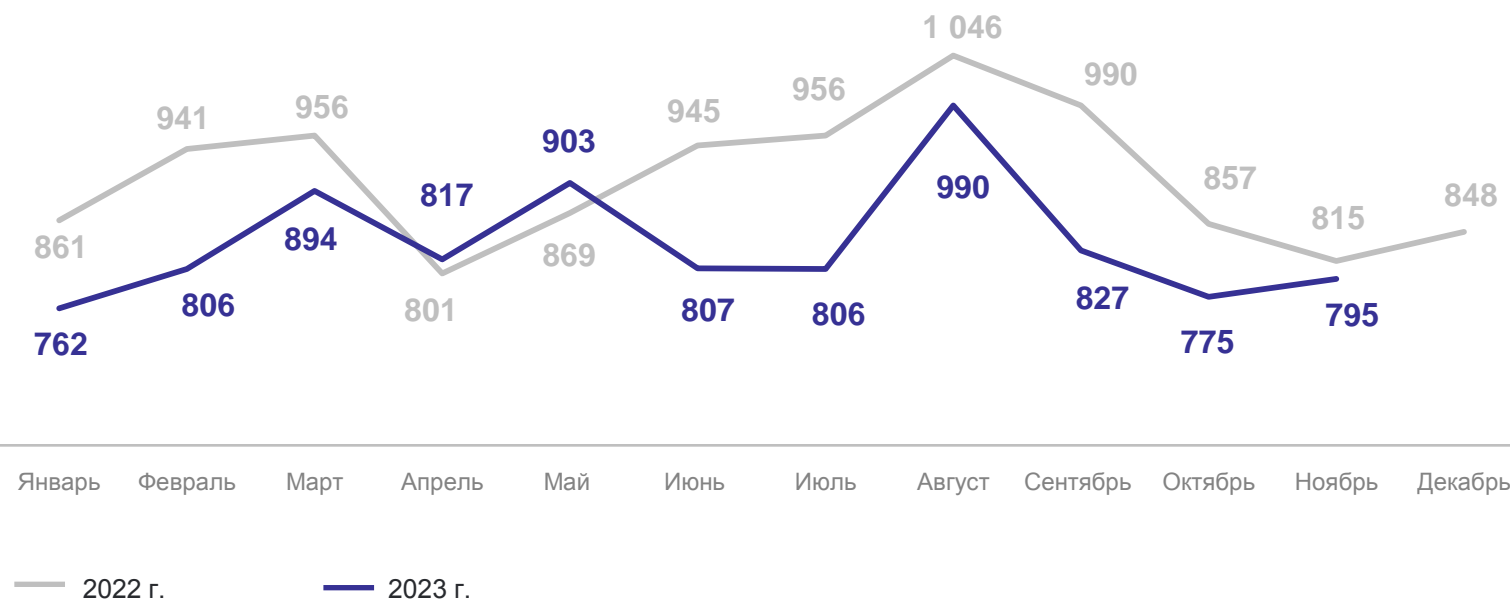
январь – ноябрь 2023 г.

Число зарегистрированных
родившихся

9 182 человека

Коэффициент рождаемости

6,6 на 1000 человек
населения



КОЭФИЦИЕНТ РОЖДАЕМОСТИ

на 1000 человек населения



Муниципальные образования с наибольшими и наименьшими значениями показателя



8

муниципальных образований значение показателя **больше**, чем по Белгородской области

1

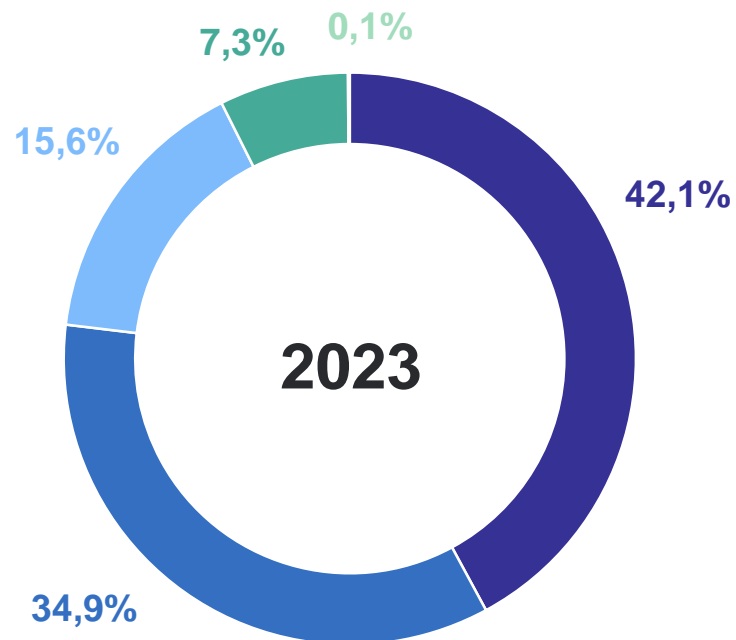
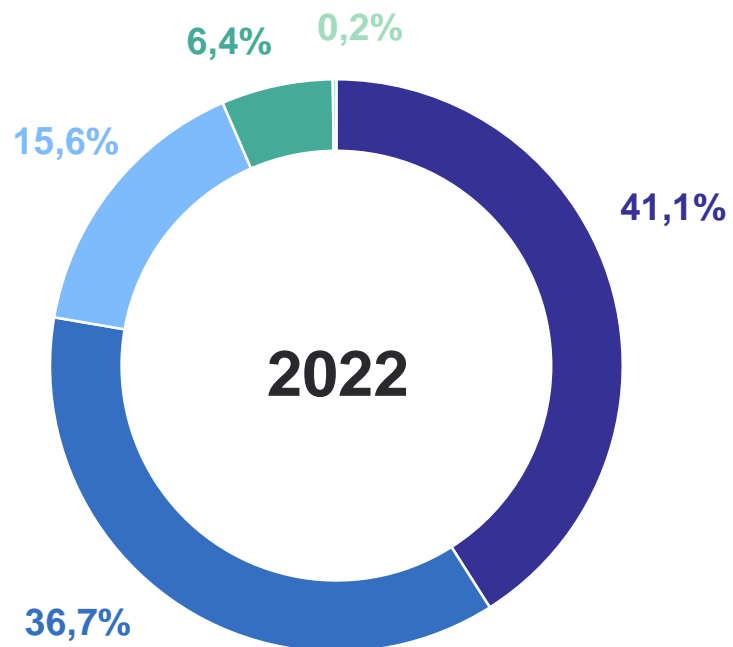
муниципальное образование значение показателя **на уровне** Белгородской области

13

муниципальных образований значение показателя **меньше**, чем по Белгородской области

ДОЛЯ РОДИВШИХСЯ У МАТЕРИ ПО ОЧЕРЕДНОСТИ РОЖДЕНИЯ


БЕЛГОРОДСТАТ



- Первые по очередности рождения
- Вторые по очередности рождения
- Четвертые и более по очередности рождения
- Неизвестно

3

Показатели смертности



ЧИСЛО ЗАРЕГИСТРИРОВАННЫХ УМЕРШИХ

человек

БЕЛГОРОДСТАТ

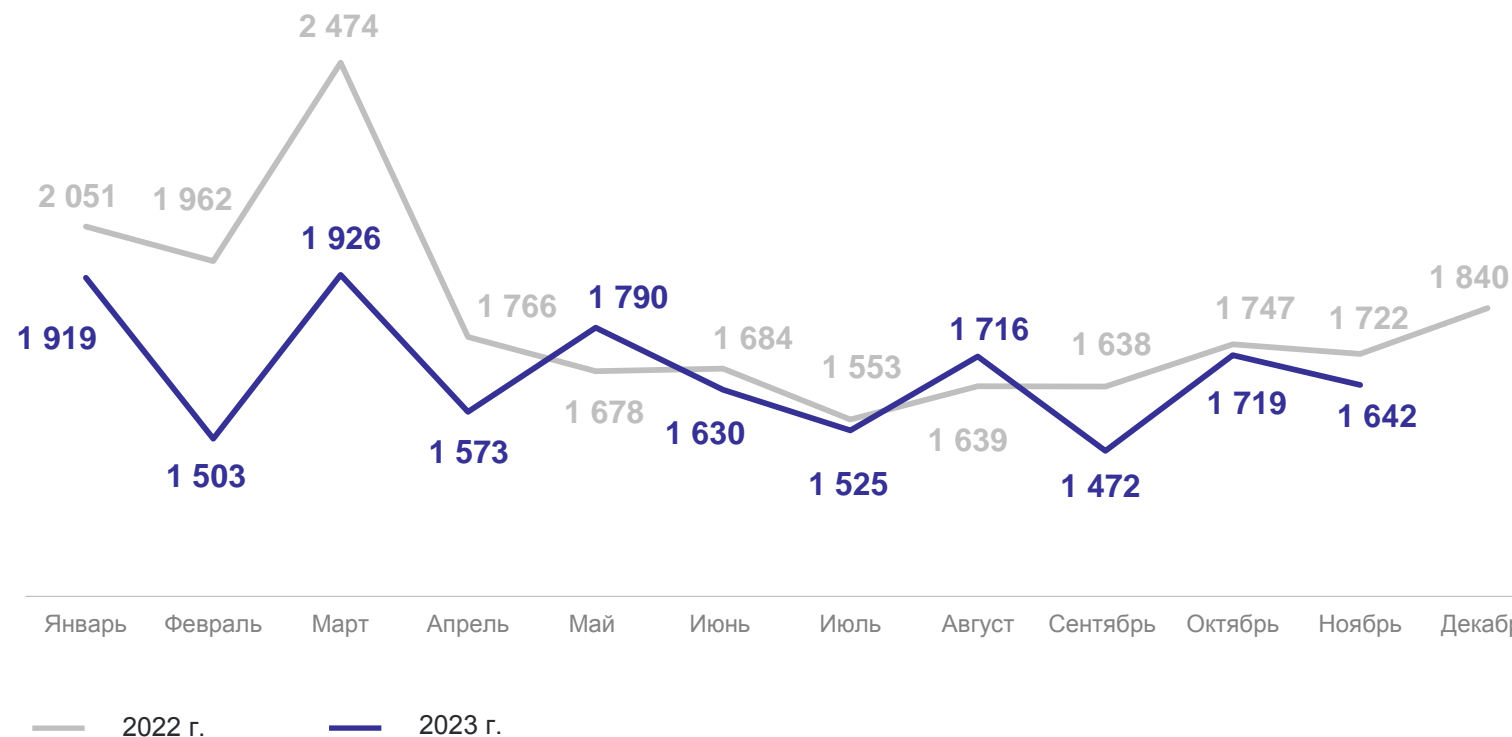
январь – ноябрь 2023 г.

Число зарегистрированных умерших

18 415 человек

Коэффициент смертности

13,3 на 1000 человек населения



КОЭФФИЦИЕНТ СМЕРТНОСТИ

на 1000 человек населения



Муниципальные образования с наибольшими и наименьшими значениями показателя



4

муниципальных образования значение показателя **меньше**, чем по Белгородской области

18

муниципальных образований значение показателя **больше**, чем по Белгородской области

4

Показатели брачности

ЧИСЛО ЗАРЕГИСТРИРОВАННЫХ БРАКОВ

единиц

БЕЛГОРОДСТАТ

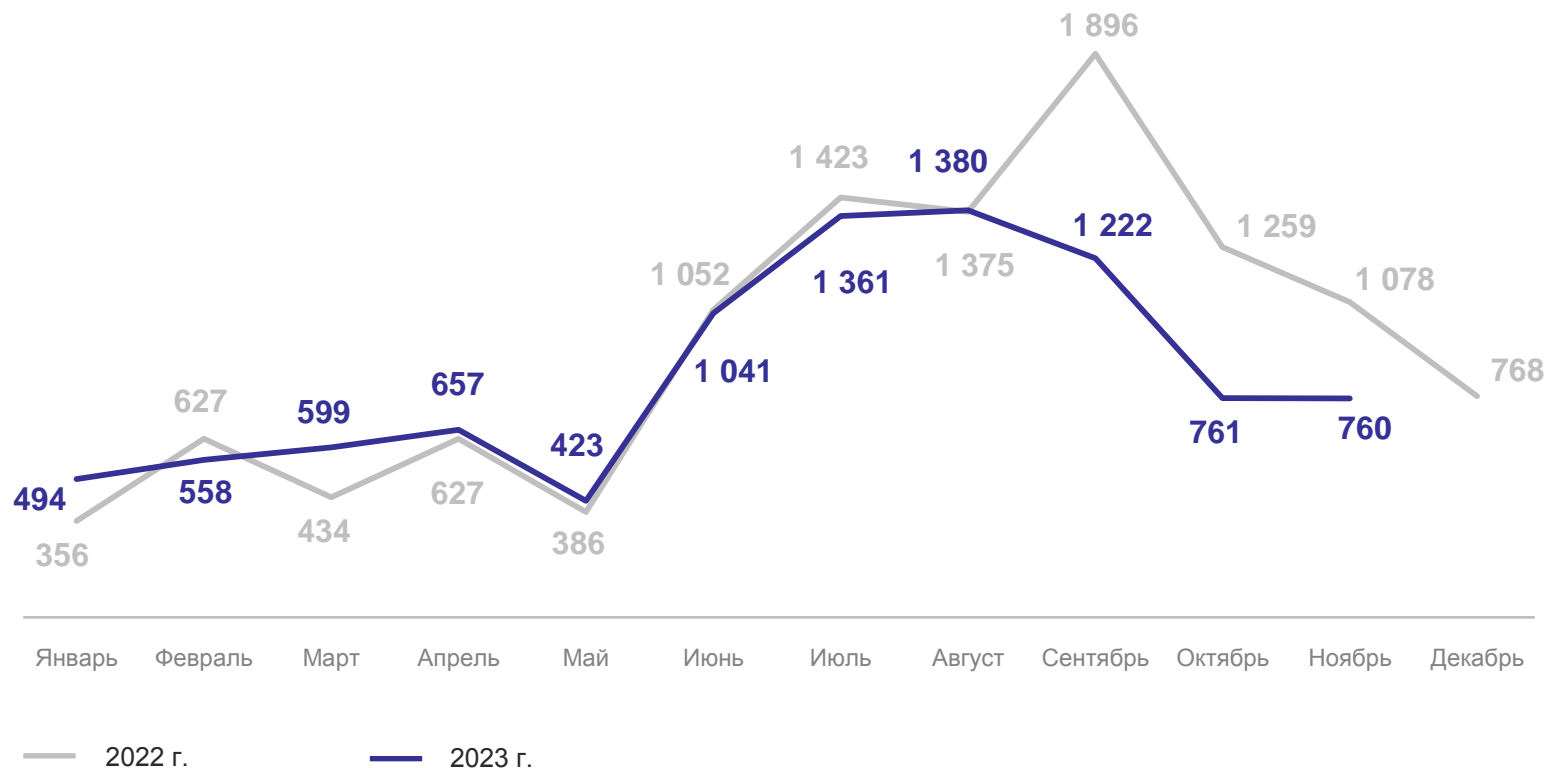
январь – ноябрь 2023 г.

Число зарегистрированных браков

9 256

Коэффициент брачности

6,7 на 1000 человек населения



КОЭФИЦИЕНТ БРАЧНОСТИ

на 1000 человек населения



Муниципальные образования с наибольшими и наименьшими значениями показателя



9

муниципальных образований значение показателя **больше**, чем по Белгородской области

3

муниципальных образований значение показателя **на уровне** Белгородской области

10

муниципальных образований значение показателя **меньше**, чем по Белгородской области

5

Показатели разводимости

ЧИСЛО ЗАРЕГИСТРИРОВАННЫХ РАЗВОДОВ

единиц

БЕЛГОРОДСТАТ

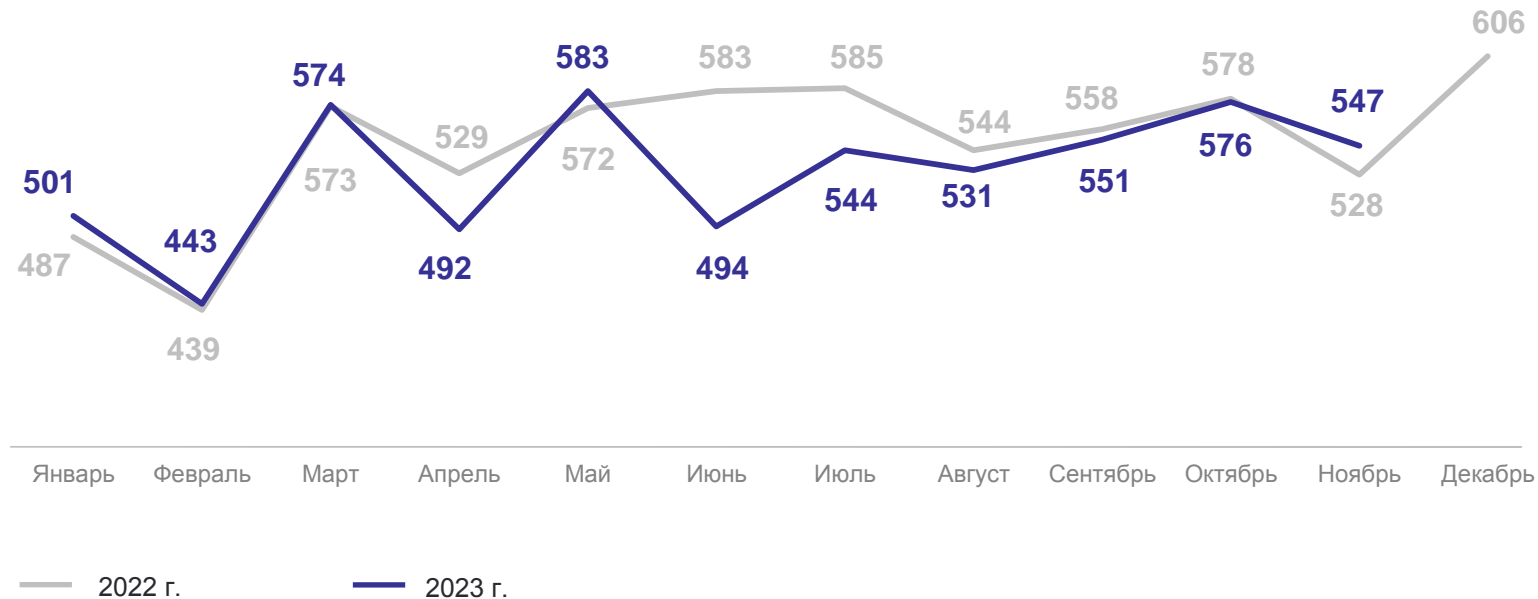
январь – ноябрь 2023 г.

Число зарегистрированных разводов

5 836

Коэффициент разводимости

4,2 на 1000 человек населения



КОЭФИЦИЕНТ РАЗВОДИМОСТИ

на 1000 человек населения



Муниципальные образования с наибольшими и наименьшими значениями показателя



11

муниципальных образований значение показателя **меньше**, чем по Белгородской области

1

муниципальное образование значение показателя **на уровне** Белгородской области

10

муниципальных образований значение показателя **больше**, чем по Белгородской области